

RESUMEN EJECUTIVO

REPORTE
SEGUNDO TRIMESTRE
SOBRE INCIDENCIA
DELICTIVA

BAJA CALIFORNIA SUR

ABRIL - JUNIO 2020



RED NACIONAL
DE OBSERVATORIOS
SEGURIDAD, JUSTICIA Y LEGALIDAD



OBSERVATORIO
NACIONAL
CIUDADANO
SEGURIDAD, JUSTICIA Y LEGALIDAD™




COMO VAMOS LA PAZ
OBSERVATORIO CIUDADANO

A nivel estatal
se **presentó un
aumento de
141%**
en robo a negocio.



El municipio de
Comondú presentó
un aumento de
1,268%
en robo a negocio.



HOMICIDIO DOLOSO

El municipio de **Mulegé** presentó un **significativo aumento de 388%**, en comparación con el mismo trimestre del año anterior.



- Durante el segundo trimestre de 2020 se registraron 17 carpetas.
- En promedio, se registró 1 homicidio doloso cada 5 días.
- Mulegé presentó la mayor tasa en este trimestre, alcanzando el 6.58

FEMINICIDIO



- El 21 de marzo de 2019, el Congreso del Estado de Baja California Sur tipificó el feminicidio como delito autónomo en el código penal, con una pena de 30 a 60 años de prisión.
- En el cuarto trimestre de 2019, se registraron los primeros dos registros en Baja California Sur.

Durante el segundo trimestre de 2020
se registraron 2 carpetas.

HOMICIDIO CULPOSO

Mulegé presentó la mayor tasa en este trimestre, alcanzando el 2.63



- Durante el segundo trimestre de 2020 se registraron 7 carpetas.
- En promedio, se registró 1 homicidio culposo cada 12 días.
- Todos los municipios presentaron reducciones en sus variaciones con respecto al mismo trimestre del año 2019, alcanzando en los municipios de Loreto y Los Cabos un 100%.

SECUESTRO



Comondú presentó la mayor tasa en este trimestre, alcanzando el 1.12

- Durante el segundo trimestre de 2020 se registró 1 carpeta.

EXTORSIÓN

Los Cabos presentó la mayor tasa en este trimestre, alcanzando el 2.50



- Durante el segundo trimestre de 2020 se registraron 14 carpetas.
- En promedio, se registró 1 extorsión cada 6 días.
- Todos los municipios presentaron reducciones en sus variaciones con respecto al mismo trimestre del año 2019.

TRATA DE PERSONAS



Durante el segundo trimestre de 2020 se registraron cero carpetas.

ROBO CON VIOLENCIA

El municipio de Mulegé presentó una significativa reducción de -100%, en comparación con el mismo trimestre del año anterior.



- Durante el segundo trimestre de 2020 se registraron 134 carpetas.
- En promedio, se registraron 2 robos con violencia diarios.
- Los Cabos presentó la mayor tasa en este trimestre, alcanzando el 26.64

ROBO DE VEHÍCULOS



- En promedio, se registraron 2 robos de vehículos diarios.
- El municipio de Comondú presentó una significativa reducción de -83.7%, en comparación con el mismo trimestre del año anterior.
- La Paz presentó la mayor tasa en este trimestre, alcanzando el 24.02

Durante el segundo trimestre de 2020
se registraron 139 carpetas.


ROBO A CASA HABITACIÓN

Loreto presentó la mayor tasa en este trimestre, alcanzando el **65.79**



- Durante el segundo trimestre de 2020 se registraron 214 carpetas.
- En promedio, se registraron 2 robos a casa habitación diarios.
- Todos los municipios presentaron reducción en los robos a casa habitación, en comparación con el mismo trimestre del año 2019.

ROBO A NEGOCIO



- En promedio, se registraron 2 robos a negocios diarios.
- El municipio de Comondú presentó un significativo aumento de 1268% en robo a negocio, en comparación con el mismo trimestre del año anterior.
- Los Cabos presentó la mayor tasa en este trimestre, alcanzando el 25.80

Durante el segundo trimestre de 2020 se registraron **168 carpetas.**

ROBO A TRANSEÚNTE

El municipio de Mulegé presentó una significativa reducción de -100%, en comparación con el mismo trimestre del año anterior.



- Durante el segundo trimestre de 2020 se registraron 34 carpetas.
- En promedio, se registró 1 robo a transeúnte cada tres días.
- Los Cabos presentó la mayor tasa en este trimestre, alcanzando el 7.49

VIOLACIÓN




- Durante el segundo trimestre de 2020 se registraron 35 carpetas.
- El municipio de Mulegé presentó una significativa reducción de -41.5% en violación, en comparación con el mismo trimestre del año anterior.
- La Paz presentó la mayor tasa en este trimestre, llegando al 4.26

En promedio, se registró **1 violación cada tres días.**

NARCOMENUDEO

La Paz presentó la mayor tasa en este trimestre, alcanzando el **13.38**



- Durante el segundo trimestre de 2020 se registraron 93 carpetas.
- En promedio, se registró 1 carpeta diaria.
- El municipio de Loreto presentó una significativa reducción de 100% en narcomenudeo respectivamente, en comparación con el mismo trimestre del año anterior.

VIOLENCIA FAMILIAR



- En promedio, se registraron 6 carpetas diarias.
- El municipio de Comondú presentó un significativo aumento de 68.1% en violencia familiar, en comparación con el mismo trimestre del año anterior.
- La Paz presentó la mayor tasa en este trimestre, alcanzando el 78.15

Durante el segundo trimestre de 2020 se registraron **569 carpetas.**